



**КОМИССИЯ ПО ДЕЛАМ НЕСОВЕРШЕННОЛЕТНИХ И ЗАЩИТЕ ИХ ПРАВ
ВОЛГОГРАДСКОЙ ОБЛАСТИ**

ул. Огарева, д. 6, Волгоград, 400074. Тел. (8442) начальник отдела 30-86-17,
ответственный секретарь 30-86-20, E-mail: T_Shibchenko@volganet.ru

06.10.2022 № 21-07-136
На № _____ от _____

Председателям комиссий по делам
несовершеннолетних и защите их прав
муниципальных районов, городских
округов Волгоградской области, районов
Волгограда

Уважаемые коллеги!

Комиссия по делам несовершеннолетних и защите их прав Волгоградской области направляет комплект памяток для педагогических работников по различным видам девиантного поведения обучающихся "Навигатор профилактики", разработанный ФГБОУ ВО "Московский государственный психолого-педагогический университет".

Просим разместить методические рекомендации на официальных сайтах администраций муниципальных районов Волгоградской области.

Указанные материалы опубликованы на официальном сайте ФГБОУ ВО "Московский государственный психолого-педагогический университет" и доступны по ссылке: https://mgppu.ru/about/publications/deviant_behaviour

Приложение: на 9 л. в 1 экз.

Заместитель председателя комиссии

М.А.Тетерук

Баум Оксана Юрьевна
(8442) 30-86-55



Инструкции и списание памяток для педагогов по различным видам девиантного (отклоняющегося) поведения. Пакег разработок состоит из следующих материалов:

Уважаемые коллеги!

Вашему вниманию предлагается памятка для педагогов по различным видам девиантного (отклоняющегося) поведения. Пакег разработок состоит из следующих материалов:

- 1. **Навигатор профилактики** - содержит в себе обобщенные признаки различных видов девиантного поведения и общий алгоритм действия педагога. Навигатор выделен в отдельный файл, который можно скачать по ссылке. В нем содержатся различные виды девиантного поведения, описаны их признаки, причины, способы выявления и профилактики. Также в нем содержится информация о том, как вести себя педагогу в различных ситуациях, связанных с девиантным поведением. Памятка разработана в формате PDF, что позволяет быстро и легко использовать ее в работе. Памятка разработана в формате PDF, что позволяет быстро и легко использовать ее в работе.
- 2. **Специальное пособие для педагогов (желтая гамма)**. Сама по себе данная памятка не является пособием, поэтому важно постоянно поддерживать ее в актуальном состоянии. В ней содержится информация о том, как вести себя педагогу в различных ситуациях, связанных с девиантным поведением. Памятка разработана в формате PDF, что позволяет быстро и легко использовать ее в работе.
- 3. **Раскраски по теме (зеленая гамма)**. В последние годы активно развивается направление, связанное с использованием раскрасок в образовательном процессе. Это позволяет сделать обучение более интересным и увлекательным. В данной памятке содержится информация о том, как использовать раскраски в работе с детьми. Памятка разработана в формате PDF, что позволяет быстро и легко использовать ее в работе.

Скачать (document/download/8923)

Навигатор профилактики, с.1

взрослых, а в исключительных случаях и у детей. Рискованное поведение стремительно трансформируется, появляются новые модные направления и тенденции. Это приводит к тому, что дети начинают вести себя более рискованно, чем раньше. Это приводит к тому, что дети начинают вести себя более рискованно, чем раньше. Это приводит к тому, что дети начинают вести себя более рискованно, чем раньше.

3. **Ситуационное, самоповреждающее поведение (синяя гамма)**. Одной из острых проблем в настоящее время является ситуационное и самоповреждающее поведение, вызывающее обеспокоенность не только родителей и педагогов, но и общества в целом. Такое поведение требует очень тщательного и деликатного подхода к решению, поскольку нередко оно сопровождается повреждением здоровья ребенка. В данной памятке содержится информация о том, как вести себя педагогу в различных ситуациях, связанных с ситуационным и самоповреждающим поведением. Памятка разработана в формате PDF, что позволяет быстро и легко использовать ее в работе.

4. **Агрессивное (агрессивное) поведение (оранжевая гамма)**. Существуют различные виды агрессивного поведения, которые делятся на две обобщенные группы - химические и нехимические виды агрессивности. Существуют общие признаки для любого вида агрессивного поведения, но также важно ориентироваться и в частных проявлениях, поскольку они иногда могут не быть предметом особого внимания педагогов и специалистов. Именно эти признаки и проявления описаны в данной памятке, включая указания на то, какие срочные меры необходимо предпринять в том случае, если ребенок или подросток проявляет признаки агрессивного поведения.

5. **Агрессивное поведение (головая гамма)**. Буллинг - иные формы агрессии в подростковом возрасте проявляются не только в физической реальности, но и в виртуальной. Это приводит к тому, что дети начинают вести себя более рискованно, чем раньше. Это приводит к тому, что дети начинают вести себя более рискованно, чем раньше. Это приводит к тому, что дети начинают вести себя более рискованно, чем раньше.

6. **Делинквентное поведение (красная гамма)**. Правонарушения несовершеннолетних - сложная междисциплинарная проблема, решение которой зависит от целого ряда факторов. В данной памятке содержится информация о том, как вести себя педагогу в различных ситуациях, связанных с делинквентным поведением. Памятка разработана в формате PDF, что позволяет быстро и легко использовать ее в работе.

Данные материалы являются результатом многолетнего опыта работы педагогов и специалистов. Мы надеемся, что Навигатор профилактики и 7 памяток по различным видам девиантного (отклоняющегося) поведения и действиям в тех или иных ситуациях помогут Вам и Вашим коллегам в педагогической практике.

Скачать (document/download/8924)

Навигатор профилактики, с.2

НАВИГАТОР ПРОФИЛАКТИКИ

ПАМЯТКА ДЛЯ РОДИТЕЛЕЙ



СОВРЕМЕННОЕ ДЕТСТВО:

- высокая социальная активность
- развитие детей и подростков
- возможность развития
- социализация ребенка
- развитие навыков
- разные виды отклоняющегося поведения


Социально-педагогическая адаптация – это процесс, осуществляемый родителями и социальной средой. Многие родители в процессе воспитания передают или формируют следующие:

Особенности базальной психики –

- эмоционально-чувственное поведение, не соответствующее объективной социальной норме
- наличие у детей сильной волевыносливости, организованности и инициативы.



- расхождение поведения
- ситуационное (в том числе самопроявляющееся) поведение
- агрессивное поведение
- административное поведение
- делинквентное поведение



Скачать (documentdownload8901)

Памятка по социально-психологической дезадаптации, с. 1

https://mgrp.ru/about/publications/deviant_behaviour

НАВИГАТОР ПРОФИЛАКТИКИ

ПАМЯТКА ДЛЯ ТЕЙЛЕРОВ



КАК ПОЛЬЗОВАТЬСЯ ЦВЕТОВОЙ ИНДИКАЦИЕЙ?

Различные виды отклоняющегося поведения обозначены определенными цветами и номерами.



Помните, что отклоняющееся поведение связано с комплексом специфических признаков. Ни один из них не является индикатором еще не сформировавшегося поведения. Для выявления отклоняющегося поведения необходимо использовать комплексный подход к анализу поведения ребенка или группы.

ОБЩИЙ АЛГОРИТМ ДЕЙСТВИЙ ДЛЯ ВСЕХ ВИДОВ ОТКЛОНЯЮЩЕГОСЯ ПОВЕДЕНИЯ

Поведение дезорганизованности

необходительно в вашем присутствии

Поведение дезорганизованности

необходительно в вашем присутствии

Поведение дезорганизованности

необходительно в вашем присутствии

Поведение дезорганизованности

необходительно в вашем присутствии

Поведение дезорганизованности

необходительно в вашем присутствии

Поведение дезорганизованности

необходительно в вашем присутствии

Поведение дезорганизованности

необходительно в вашем присутствии

Поведение дезорганизованности

необходительно в вашем присутствии

Поведение дезорганизованности

необходительно в вашем присутствии

Поведение дезорганизованности

необходительно в вашем присутствии

Поведение дезорганизованности

необходительно в вашем присутствии

Поведение дезорганизованности

необходительно в вашем присутствии

Поведение дезорганизованности

необходительно в вашем присутствии

Поведение дезорганизованности

необходительно в вашем присутствии

Скачать (documentdownload8902)

Памятка по социально-психологической дезадаптации, с.2



КУДА МОЖНО ОБРАТИТЬСЯ ЗА ПОМОЩЬЮ

Корпоративная линия психологической помощи (бесплатно, круглосуточно)

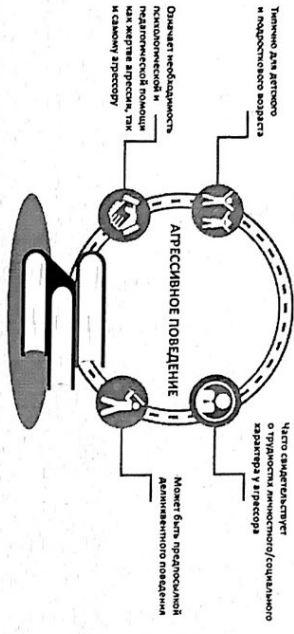
8-800-2000-122

Психологическое сопровождение, поддержка и помощь подросткам и их родителям, педагогам и специалистам в организации вашего учреждения/школы

© МОСКОВСКИЙ ГОСУДАРСТВЕННЫЙ ПСИХОЛОГО-ПЕДАГОГИЧЕСКИЙ УНИВЕРСИТЕТ

6 АГРЕССИВНОЕ ПОВЕДЕНИЕ

ПАМЯТКА ДЛЯ ДЕТЕЙ ВО ВРАЩЕНИИ С НАМИ! ГОДИС ПРОФИЛАКТИКИ



КАК ПРОЯВЛЯЕТСЯ АГРЕССИВНОЕ ПОВЕДЕНИЕ В ШКОЛЕ

Любое **ВЗАИМНОЕ НАСИЛИЕ**, направленное на других обучающихся/учителя/объекты

- Драться
- Шутки
- Дары
- Шекеры
- Пресекать
- Любое ПОКОЛОНИЧЕСКОЕ НАСИЛИЕ (в том числе и в интернете): оскорбления других учеников/учителей
- Насмешки
- Коллективное интimidация
- Угрозы
- Жесткие ролигрымы
- Распространение слухов

ЕСТЬ ВЕРОЯТНОСТЬ, ЧТО ЖЕРТВОЙ АГРЕССИИ СО СТОРОНЫ СОВЕРШИТЕЛЕЙ, ЕСЛИ ОН

- находится в подавленном настроении;
- старается справиться самостоятельно и в школе;
- часто болел/не приходит в школу по другим причинам;
- негативно реагирует на сигналы нового общения;
- приходит на занятия;
- отталкивается с трюков, обижая это похвал самодельных;
- проявляет агрессивное поведение (выносит себе порезы, ошпаривает и т.д.)

АГРЕССИВНОЕ ПОВЕДЕНИЕ: ...>>> Чтение всего встречается в соц. сетях (ВКонтакте, YouTube, YouTube и т.д.)

Чтобы справиться с эмоциями и агрессией, можно использовать следующие ресурсы:

- Чтение всего встречается в соц. сетях (ВКонтакте, YouTube, YouTube и т.д.)
- Просмотр фильмов, сериалов, мультфильмов, в которых фигурирует насилие в школе
- Встречи на разных старших обучающихся в комментариях под фотографиями, картинками и т.д.


© МОСКОВСКИЙ ГОСУДАРСТВЕННЫЙ ПСИХОЛОГО-ПЕДАГОГИЧЕСКИЙ УНИВЕРСИТЕТ

Скачать (document/download/8914)

Памятка по делинквентному поведению, с.1

6 АГРЕССИВНОЕ ПОВЕДЕНИЕ

ПАМЯТКА ДЛЯ ДЕТЕЙ ВО ВРАЩЕНИИ С НАМИ! ГОДИС ПРОФИЛАКТИКИ



ЕСЛИ ВЫ СТОКНЕТЕСЬ С НЕПОСРЕДСТВЕННЫМИ АГРЕССОРАМИ

- Агрессия остается той же, не адаптируясь на эту ситуацию
- Постарайтесь не переходить на крик, избегать агрессивных действий со своей стороны

РАБОТА С ПОСЛЕДСТВИЯМИ АГРЕССИВНОГО ПОВЕДЕНИЯ

- Оцените пережитую травму, оцените агрессию и возможные действия
- Можно обратиться к психологу, психологу, психологу, психологу
- Прочтите статью, прочтите статью, прочтите статью, прочтите статью
- Не забывайте о том, что агрессия - это эмоция, которую можно контролировать
- Спросите, что вы можете сделать, чтобы избежать агрессии
- Спросите, что вы можете сделать, чтобы избежать агрессии
- Спросите, что вы можете сделать, чтобы избежать агрессии
- Спросите, что вы можете сделать, чтобы избежать агрессии

ЕСЛИ СЛУЧАЙ ПОДРАЗУМЕВАЕТ ДОТ ЕЩЕ МАЛЫШУЮ ПОТЕНЦИАЛЬНУЮ УГРОЗУ ДЛЯ ЗДОРОВЬЯ (ФИЗИЧЕСКОГО И ПСИХОЛОГИЧЕСКОГО) ИЛИ УЧЕНИК ВЕДЕТ СЕБЯ АГРЕССИВНО СИСТЕМАТИЧЕСКИ

- Выявите тот случай на моменте с другими специалистами школы
- Обсудите этот случай со школьным психологом и представителями школьной службы (педагогами, учителями (если они есть))
- Прочтите статью, прочтите статью, прочтите статью, прочтите статью
- Можно обратиться к психологу, психологу, психологу, психологу
- Прочтите статью, прочтите статью, прочтите статью, прочтите статью
- Не забывайте о том, что агрессия - это эмоция, которую можно контролировать
- Спросите, что вы можете сделать, чтобы избежать агрессии
- Спросите, что вы можете сделать, чтобы избежать агрессии
- Спросите, что вы можете сделать, чтобы избежать агрессии
- Спросите, что вы можете сделать, чтобы избежать агрессии

© МОСКОВСКИЙ ГОСУДАРСТВЕННЫЙ ПСИХОЛОГО-ПЕДАГОГИЧЕСКИЙ УНИВЕРСИТЕТ

Скачать (document/download/8915)

Памятка по делинквентному поведению, с.2

